


Министерство науки и высшего образования РФ Ульяновский государственный университет	Форма	
Ф - Рабочая программа дисциплины		



УТВЕРЖДЕНО

решением Ученого совета института медицины,
экологии и физической культуры
от «17» мая 2023 г., протокол № 9/250

Председатель _____ /Мидленко В.И./

(подпись, расшифровка подписи)

«17» мая 2023 г.

РАБОЧАЯ ПРОГРАММА ДИСЦИПЛИНЫ

Дисциплина	Хирургия кисти
Факультет	Последипломного медицинского и фармацевтического образования
Кафедра	Госпитальной хирургии, анестезиологии, реаниматологии, урологии, травматологии и ортопедии
Курс	1, 2-й

Направление (специальность) 31.08.66 «Травматология и ортопедия»
код направления (специальности), полное наименование

Форма обучения _____ очная

Дата введения в учебный процесс УлГУ: «01» сентября 2023 г.



Программа актуализирована на заседании кафедры: протокол № _____ от _____ 20__ г.


Программа актуализирована на заседании кафедры: протокол № _____ от _____ 20__ г.

Программа актуализирована на заседании кафедры: протокол № _____ от _____ 20__ г.

Сведения о разработчиках

ФИО	Кафедра	Должность, ученая степень, звание
Шевалаев Геннадий Алексеевич	госпитальной хирургии, анестезиологии, реаниматологии, урологии, травматологии и ортопедии	профессор кафедры, д.м.н., доцент

СОГЛАСОВАНО	СОГЛАСОВАНО
Заведующий кафедрой госпитальной хирургии, анестезиологии, реаниматологии, урологии, травматологии и ортопедии, реализующей дисциплину  /Мидленко В.И./ (подпись, расшифровка подписи) «17» мая 2023 г.	Заведующий кафедрой госпитальной хирургии, анестезиологии, реаниматологии, урологии, травматологии и ортопедии, реализующей дисциплину  /Мидленко В.И./ (подпись, расшифровка подписи) «17» мая 2023 г.

Министерство науки и высшего образования РФ Ульяновский государственный университет	Форма	
Ф - Рабочая программа дисциплины		

1. ЦЕЛИ И ЗАДАЧИ ОСВОЕНИЯ ДИСЦИПЛИНЫ:

Цели освоения дисциплины: подготовка квалифицированного врача, обладающего системой универсальных и профессиональных компетенций, способного и готового для самостоятельной профессиональной деятельности в условиях первичной медико-санитарной помощи, неотложной медицинской помощи, специализированной, в том числе высокотехнологичной, медицинской помощи при хирургических болезнях кисти.

Задачи освоения дисциплины:


1. Сформировать достаточных объем медицинских знаний по хирургическим заболеваниям кисти, формирующих профессиональные компетенции врача.
2. Изучить основные этиологические и патогенетические факторы наиболее распространенных заболеваний кисти.
3. Сформировать и совершенствовать профессиональную подготовку врача-травматолога-ортопеда, обладающего клиническим мышлением, хорошо ориентирующегося в профессиональной патологии, имеющего углубленные знания смежных дисциплин.
4. Сформировать умения в освоении новейших технологий и методик в сфере своих профессиональных интересов, научится интерпретировать результаты инструментальных методов диагностики.
5. Подготовить специалиста к самостоятельной профессиональной лечебно-диагностической деятельности, умеющего провести дифференциально-диагностический поиск при хирургических болезнях, оказать в полном объеме медицинскую помощь, способного успешно решать свои профессиональные задачи.

2. МЕСТО ДИСЦИПЛИНЫ В СТРУКТУРЕ ОПОП:

Дисциплина «Хирургия кисти» относится к Блоку 1 «Дисциплины», вариативная часть, дисциплины по выбору ОПОП ВО по специальности «31.08.66 Травматология и ортопедия».


Входные знания, умения и части компетенций формируются в результате освоения предшествующего специалитета: «31.05.01.Лечебное дело» или «31.05.02 Педиатрия». В результате освоения следующих предшествующих дисциплин: Травматология и ортопедия, Общественное здоровье и здравоохранение, Гигиена и эпидемиология чрезвычайных ситуаций, Микробиология, Педагогика, Симуляционный курс, Анестезиология и реаниматология, Клиническая фармакология, Хирургия, Онкология, Неврология, Хирургия кисти, Производственная практика(базовая).

Последующими дисциплинами являются: Онкология, Неврология, Лучевая Диагностика, Производственная (клиническая) практика (базовая), Производственная (клиническая) практика (вариативная).

Министерство науки и высшего образования РФ Ульяновский государственный университет	Форма	
Ф - Рабочая программа дисциплины		

3. ПЕРЕЧЕНЬ ПЛАНИРУЕМЫХ РЕЗУЛЬТАТОВ ОБУЧЕНИЯ ПО ДИСЦИПЛИНЕ (МОДУЛЮ), СООТНЕСЕННЫХ С ПЛАНИРУЕМЫМИ РЕЗУЛЬТАТАМИ ОСВОЕНИЯ ОСНОВНОЙ ПРОФЕССИОНАЛЬНОЙ ОБРАЗОВАТЕЛЬНОЙ ПРОГРАММЫ

Код и наименование реализуемой компетенции	Перечень планируемых результатов обучения по дисциплине (модулю), соотнесенных с индикаторами достижения компетенций
<p>ПК – 5 Готовность к определению у пациентов патологических состояний, симптомов, синдромов травм и заболеваний, нозологических форм в соответствии с Международной статистической классификацией болезней и проблем, связанных со здоровьем</p>	<p><u>Знать:</u> этиологию, патогенез, и меры профилактики наиболее часто встречающихся заболеваний; клинические и морфологические проявления основных синдромов</p> <p><u>Уметь:</u> сформулировать показания к избранному методу лечения с учетом этиотропных и патогенетических средств; пользоваться учебной, научной литературой, сетью интернет для профессиональной деятельности; анализировать вопросы общей патологии и современные теоретические концепции и направления в медицине</p> <p><u>Владеть:</u> навыками системного подхода к анализу медицинской информации; принципами доказательной медицины, основанной на поиске решений с использованием теоретических знаний и практических умений;</p>
<p>ПК – 6 Готовность к ведению и лечению пациентов с травмами и (или) нуждающихся в оказании ортопедической медицинской помощи</p>	<p><u>Знать:</u> теоретические основы хирургии кисти; современные методы диагностики, лечения и лекарственного обеспечения больных; основы медико-социальной экспертизы.</p> <p><u>Уметь:</u> получить информацию о заболевании; выявить общие и специфические признаки повреждений и заболеваний кисти; оценить тяжесть состояния больного, принять необходимые меры для выведения его из этого состояния, в том числе определить необходимость реанимационных мероприятий</p> <p><u>Владеть:</u> методикой ведения медицинской документации; методикой осмотра и его интерпретацией; методикой проведения лечебных манипуляций</p>

Министерство науки и высшего образования РФ Ульяновский государственный университет	Форма	
Ф - Рабочая программа дисциплины		


4. ОБЩАЯ ТРУДОЕМКОСТЬ ДИСЦИПЛИНЫ

4.1. Объем дисциплины в зачетных единицах (всего) 2

4.2. Объем дисциплины по видам учебной работы (в часах) 72*

Вид учебной работы	Количество часов (форма обучения очная)			
	Всего по плану	В т.ч. по семестрам		
		1	2	3
1	2	3	4	5
Контактная работа обучающихся с преподавателем в соответствии с УП	38			38
Аудиторные занятия:	38			38
Лекции	4			4
Семинары и практические занятия	34			34
Самостоятельная работа	34			34
Форма текущего контроля знаний и контроля самостоятельной работы:	Собеседование, текущие тесты			Контрольные вопросы, текущие тесты
Виды промежуточной аттестации (дифференцированный зачет, зачет)	зачет			зачет
Всего часов по дисциплине	72			72

*В случае необходимости использования в учебном процессе частично/исключительно дистанционных образовательных технологий в таблице через слеш указывается количество часов работы ППС с обучающимися для проведения занятий в дистанционном формате с применением электронного обучения»

Министерство науки и высшего образования РФ Ульяновский государственный университет	Форма	
Ф - Рабочая программа дисциплины		

4.3. Содержание дисциплины (модуля.)

Распределение часов по темам и видам учебной работы:

Форма обучения очная.

Название разделов и тем	Всего	Виды учебных занятий			Форма текущего контроля знаний
		Аудиторные занятия		Самостоятельная работа	
		Лекции	Практические занятия, семинары		
1	2	3	4	5	6
Тема 1. Топографическая анатомия верхней конечности	8	-	4	4	Контрольные вопросы, текущие тесты
Тема 2. Диагностика хирургической патологии кисти	10	2	4	4	Контрольные вопросы, текущие тесты
Тема 3. Принципы и техника хирургической обработки ран кисти.	8		4	4	Контрольные вопросы, текущие тесты
Тема 4. Операции на сосудах Предплечья и кисти	14	2	6	6	Контрольные вопросы, текущие тесты
Тема 5. Операции на нервах и сухожилиях	16		8	8	Контрольные вопросы, текущие тесты
Тема 6. Операции на суставах и костях верхней конечности	16		8	8	
Итого	36	4	34	34	

5. СОДЕРЖАНИЕ ДИСЦИПЛИНЫ (МОДУЛЯ)


Тема 1. Топографическая анатомия верхней конечности

Надплечье: подключичная, дельтовидная, лопаточная, подмышечная области.
Области плеча, локтя, предплечья и кисти.
Плечевой, локтевой и лучезапястный суставы.

Тема 2. Диагностика хирургической патологии кисти

Клиническая оценка общего состояния больных. Объективные методы оценки тяжести состояния больных и пострадавших. Клинические методики обследования больных с

Форма А

Министерство науки и высшего образования РФ Ульяновский государственный университет	Форма	
Ф - Рабочая программа дисциплины		

патологией верхней конечности, кисти. Инструментальные методы диагностики при травмах и заболеваниях кисти.

Тема 3. Принципы и техника хирургической обработки ран кисти.

Операции при гнойных заболеваниях мягких тканей. Разрезы при флегмонах кисти и панарициях. Вскрытие флегмон надплечья, плеча, предплечья.

Тема 4. Операции на сосудах предплечья кисти

Анатомо-физиологическое обоснование. Хирургический инструментарий и аппаратура. Венепункция и венесекция. Катетеризация магистральных сосудов. Перевязка сосудов в ране и на протяжении. Сосудистый шов, пластические и реконструктивные операции на сосудах, эндоваскулярная хирургия, операции при аневризмах, при варикозном расширении вен и посттромбофлебитическом синдроме. Понятие о микрохирургической технике в сосудистой хирургии.

Тема 5. Операции на нервах и сухожилиях верхней конечности

Блокада нервных стволов и сплетений, шов нерва, понятие о невротомии, невролизе, невэртомии и пластических операциях на нервах. Шов сухожилий по Ланге, Кюнео.

Тема 6. Операции на суставах и костях верхней конечности

Пункция и артротомия плечевого, локтевого, лучезапястного, артротомия плечевого сустава. Понятия об остеотомии, резекции кости, операции при остеомиелите трубчатых костей конечностей. Скелетное вытяжение, остеосинтез: экстрамедулярный, интрамедулярный и внеочаговый. Операции по поводу врожденных пороков развития конечностей: синдактилии.

Общие принципы усечения конечностей. Виды ампутаций в зависимости от времени выполнения, формы разреза, состава тканей, входящих в состав лоскутов. Методы обработки сосудов, нервов, кости и надкостницы. Основные этапы операции, принципы формирования ампутационной культи. Порочная культя. Особенности ампутации у детей. Усечения пальцев кисти. Кинематизация (фалангизация) культи предплечья и кисти. Реплантиция пальцев кисти.

6. ТЕМЫ ПРАКТИЧЕСКИХ ЗАНЯТИЙ


Тема 1. Топографическая анатомия верхней конечности.

Форма проведения – практическое занятие

Вопросы по теме занятия:

1. Надплечье: подключичная, дельтовидная, лопаточная, подмышечная области.
2. Области плеча, локтя, предплечья и кисти.
3. Плечевой, локтевой и лучезапястный суставы.

Тема 2. Диагностика хирургической патологии кисти

Министерство науки и высшего образования РФ Ульяновский государственный университет	Форма	
Ф - Рабочая программа дисциплины		

Форма проведения – практическое занятие

Вопросы по теме занятия:

1. Клиническая оценка общего состояния больных.
2. Объективные методы оценки тяжести состояния больных и пострадавших.
3. Клинические методики обследования больных с патологией верхней конечности, кисти.
4. Инструментальные методы диагностики при травмах и заболеваниях кисти.

Тема 3. Принципы и техника хирургической обработки ран кисти.

Форма проведения – практическое занятие

Вопросы по теме занятия:

1. Операции при гнойных заболеваниях мягких тканей.
2. Разрезы при флегмонах кисти и панарициях.
3. Вскрытие флегмон надплечья, плеча, предплечья.

Тема 4. Операции на сосудах предплечья кисти

Форма проведения – практическое занятие

Вопросы по теме занятия:

1. Анатомо-физиологическое обоснование операций на кисти.
2. Хирургический инструментарий и аппаратура. Венепункция и венесекция.
3. Катетеризация магистральных сосудов.
4. Перевязка сосудов в ране и на протяжении.
5. Сосудистый шов, пластические и реконструктивные операции на сосудах, эндоваскулярная хирургия, операции при аневризмах, при варикозном расширении вен и посттромбофлебитическом синдроме.
6. Понятие о микрохирургической технике в сосудистой хирургии.


Тема 5. Операции на нервах и сухожилиях верхней конечности

Форма проведения – практическое занятие

Вопросы по теме занятия:

1. Блокада нервных стволов и сплетений, шов нерва, понятие о невротомии, невролизе, невруэтомии и пластических операциях на нервах.
2. Шов сухожилий по Ланге, Кюнео.

Тема 6. Операции на суставах и костях верхней конечности

Министерство науки и высшего образования РФ Ульяновский государственный университет	Форма	
Ф - Рабочая программа дисциплины		

Форма проведения – практическое занятие

Вопросы по теме занятия:

1. Пункция и артротомия плечевого, локтевого, лучезапястного, артротомия плечевого сустава.
2. Понятия об остеотомии, резекции кости, операции при остеомиелите трубчатых костей конечностей.
3. Скелетное вытяжение, остеосинтез: экстрамедулярный, интрамедулярный и внеочаговый остеосинтез.
4. Операции по поводу врожденных пороков развития конечностей.
5. Общие принципы усечения конечностей.
6. Виды ампутаций в зависимости от времени выполнения, формы разреза, состава тканей, входящих в состав лоскутов.
7. Методы обработки сосудов, нервов, кости и надкостницы. Основные этапы операции, принципы формирования ампутационной культи.
8. Порочная культя.
9. Особенности ампутации у детей.
10. Усечения пальцев кисти.
11. Кинематизация (фалангизация) культи предплечья и кисти.
12. Реплантиция пальцев кисти.

7. ЛАБОРАТОРНЫЙ ПРАКТИКУМ


Данный вид работы не предусмотрен УП

8. ТЕМАТИКА РЕФЕРАТОВ

Данный вид работы не предусмотрен УП

9. ПЕРЕЧЕНЬ ВОПРОСОВ К ЗАЧЕТУ

1. Клиническая оценка общего состояния больных.
2. Объективные методы оценки тяжести состояния больных и пострадавших.
3. Клинические методики обследования больных с патологией верхней конечности, кисти.
4. Инструментальные методы диагностики при травмах и заболеваниях кисти.
5. Операции при гнойных заболеваниях мягких тканей.
6. Разрезы при флегмонах кисти и панарициях.
7. Вскрытие флегмон надплечья, плеча, предплечья.
8. Анатомо-физиологическое обоснование операций на кисти.
9. Хирургический инструментарий и аппаратура. Венепункция и венесекция.
10. Катетеризация магистральных сосудов.
11. Перевязка сосудов в ране и на протяжении.
12. Сосудистый шов, пластические и реконструктивные операции на сосудах, эндоваскулярная хирургия, операции при аневризмах, при варикозном расширении вен и посттромбофлебитическом синдроме.
13. Понятие о микрохирургической технике в сосудистой хирургии.


Министерство науки и высшего образования РФ Ульяновский государственный университет	Форма	
Ф - Рабочая программа дисциплины		

14. Пункция и артротомия плечевого, локтевого, лучезапястного, артротомия плечевого сустава.
15. Понятия об остеотомии, резекции кости, операции при остеомиелите трубчатых костей конечностей.
16. Скелетное вытяжение, остеосинтез: экстрамедулярный, интрамедулярный и внеочаговый.
17. Операции по поводу врожденных пороков развития конечностей: синдактилии
18. Виды ампутаций в зависимости от времени выполнения, формы разреза, состава тканей, входящих в состав лоскутов.
19. Основные этапы операции, принципы формирования ампутационной культи.
20. Особенности ампутации у детей.
21. Кинематизация (фалангизация) культи предплечья и кисти.
22. Реплантиция пальцев кисти.

10. САМОСТОЯТЕЛЬНАЯ РАБОТА ОБУЧАЮЩИХСЯ

Форма обучения очная.

Название разделов и тем	Вид самостоятельной работы (<i>проработка учебного материала, решение задач, реферат, подготовка к сдаче зачета/диф. зачета</i>)	Объем в часах	Форма контроля (<i>проверка решения задач, реферата и др.</i>)
Тема 1. Топографическая анатомия верхней конечности	проработка учебного материала, решение тестов	4	Контрольные вопросы, текущие тесты
Тема 2. Диагностика хирургической патологии кисти	проработка учебного материала, решение тестов	4	Контрольные вопросы, текущие тесты а
Тема 3. Принципы и техника хирургической обработки ран кисти.	проработка учебного материала, решение тестов	4	Контрольные вопросы, текущие тесты
Тема 4. Операции на сосудах Предплечья и кисти	проработка учебного материала, решение тестов	6	Контрольные вопросы, текущие тесты
Тема 5. Операции на нервах и сухожилиях	проработка учебного материала, решение тестов	8	Контрольные вопросы, текущие тесты
Тема 6. Операции на суставах и костях верхней конечности	проработка учебного материала, решение тестов	8	Контрольные вопросы, текущие тесты

Министерство науки и высшего образования РФ Ульяновский государственный университет	Форма	
Ф - Рабочая программа дисциплины		

11. УЧЕБНО-МЕТОДИЧЕСКОЕ И ИНФОРМАЦИОННОЕ ОБЕСПЕЧЕНИЕ ДИСЦИПЛИНЫ

а) Список рекомендуемой литературы

основная

3. Котельников, Г. П. Травматология и ортопедия: учебник / Котельников Г. П., Ларцев Ю. В., Рыжов П. В. - 2-е изд., перераб. - Москва : ГЭОТАР-Медиа, 2021. - 560 с. - ISBN 978-5-9704-5900-3. - Текст : электронный // ЭБС "Консультант студента" : [сайт]. - URL : <https://www.studentlibrary.ru/book/ISBN9785970459003.html>
4. Детская травматология [Электронный ресурс] / Н.Г. Жила, И.А. Комиссаров, В.И. Зорин - М.: ГЭОТАР-Медиа, 2017. 336 с. ISBN 978-5-9704-4030-8 URL: <http://www.studentlibrary.ru/book/ISBN9785970440308.html>

дополнительная


1. Клюквин, И. Ю. Травмы кисти / И. Ю. Клюквин, И. Ю. Мигулева, В. П. Охотский - Москва: ГЭОТАР-Медиа, 2014. - 192 с. (Серия "Библиотека врача-специалиста") - ISBN 978-5-9704-2808-5. - Текст : электронный // ЭБС "Консультант студента" : [сайт]. - URL: <https://www.studentlibrary.ru/book/ISBN9785970428085.html>.
2. Полный справочник травматолога / О. В. Ананьева, Д. А. Бондаренко, В. В. Градович [и др.]. — Саратов: Научная книга, 2019. — 734 с. — ISBN 978-5-9758-1840-9. — Текст: электронный // Электронно-библиотечная система IPR BOOKS: [сайт]. — URL: <http://www.iprbookshop.ru/80217.html>
3. Гаркави, А. В. Травматология и ортопедия : учебник / А. В. Гаркави, А. В. Лычагин, Г. М. Кавалерский [и др.]. - Москва : ГЭОТАР-Медиа, 2022. - 896 с. - ISBN 978-5-9704-6603-2. - Текст : электронный // ЭБС "Консультант студента" : [сайт]. - URL : <https://www.studentlibrary.ru/book/ISBN9785970466032.html>
4. Коломиец, А. А. Травматология и ортопедия : учебное пособие для вузов / А. А. Коломиец, Е. А. Распопова. — 2-е изд., перераб. и доп. — Москва : Издательство Юрайт, 2023. — 236 с. — (Высшее образование). — ISBN 978-5-534-11203-0. — Текст : электронный // Образовательная платформа Юрайт [сайт]. — URL: <https://urait.ru/bcode/517822>
5. Котельников, Г. П. Закрытые травмы конечностей / Г. П. Котельников, В. Ф. Мирошниченко - Москва : ГЭОТАР-Медиа, 2009. - 496 с. - ISBN 978-5-9704-1142-1. - Текст : электронный // ЭБС "Консультант студента" : [сайт]. - URL : <https://www.studentlibrary.ru/book/ISBN9785970411421.html>

Учебно-методическая

Шевалаев Г. А.

Методические указания для организации самостоятельной работы ординаторов по дисциплине «Хирургия кисти» специальность 31.08.66 «Травматология и ортопедия» / Г. А. Шевалаев. - 2022. - 10 с. - Неопубликованный ресурс. - URL: <http://lib.ulsu.ru/MegaPro/Download/MObject/12807>. - Режим доступа: ЭБС УлГУ. - Текст : электронный.

Согласовано:


Ведущий специалист / Потапова Е.А. /  / _____ 2023 _____
 Должность сотрудника научной библиотеки ФИО подпись дата

б) программное обеспечение

СПС Консультант Плюс
 НЭБ РФ
 ЭБС IPRBooks
 АИБС "МегаПро"
 ОС Microsoft Windows
 «МойОфис Стандартный»

Форма А

Страница 10 из 13

Министерство науки и высшего образования РФ Ульяновский государственный университет	Форма	
Ф - Рабочая программа дисциплины		

в) профессиональные базы данных, информационно-справочные системы

1. Электронно-библиотечные системы:

1.1. Цифровой образовательный ресурс IPRsmart : электронно-библиотечная система : сайт / ООО Компания «Ай Пи Ар Медиа». - Саратов, [2023]. - URL: <http://www.iprbookshop.ru>. - Режим доступа: для зарегистрир. пользователей. - Текст : электронный.

1.2. Образовательная платформа ЮРАЙТ : образовательный ресурс, электронная библиотека : сайт / ООО Электронное издательство «ЮРАЙТ». - Москва, [2023]. - URL: <https://urait.ru>. - Режим доступа: для зарегистрир. пользователей. - Текст : электронный.

1.3. База данных «Электронная библиотека технического ВУЗа (ЭБС «Консультант студента») : электронно-библиотечная система : сайт / ООО «Политехресурс». - Москва, [2023]. - URL: <https://www.studentlibrary.ru/cgi-bin/mb4x>. - Режим доступа: для зарегистрир. пользователей. - Текст : электронный.

1.4. Консультант врача. Электронная медицинская библиотека : база данных : сайт / ООО «Высшая школа организации и управления здравоохранением-Комплексный медицинский консалтинг». - Москва, [2023]. - URL: <https://www.rosmedlib.ru>. - Режим доступа: для зарегистрир. пользователей. - Текст : электронный.

1.5. Большая медицинская библиотека : электронно-библиотечная система : сайт / ООО «Букап». - Томск, [2023]. - URL: <https://www.books-up.ru/ru/library/>. - Режим доступа: для зарегистрир. пользователей. - Текст : электронный.

1.6. ЭБС Лань : электронно-библиотечная система : сайт / ООО ЭБС «Лань». - Санкт-Петербург, [2023]. - URL: <https://e.lanbook.com>. - Режим доступа: для зарегистрир. пользователей. - Текст : электронный.

1.7. ЭБС Znanium.com : электронно-библиотечная система : сайт / ООО «Знаниум». - Москва, [2023]. - URL: <http://znanium.com>. - Режим доступа : для зарегистрир. пользователей. - Текст : электронный.

2. КонсультантПлюс [Электронный ресурс]: справочная правовая система. / ООО «Консультант Плюс» - Электрон. дан. - Москва : КонсультантПлюс, [2023].

3. Базы данных периодических изданий:

3.1. eLIBRARY.RU: научная электронная библиотека : сайт / ООО «Научная Электронная Библиотека». - Москва, [2023]. - URL: <http://elibrary.ru>. - Режим доступа : для авториз. пользователей. - Текст : электронный

3.2. Электронная библиотека «Издательского дома «Гребенников» (Grebinnikon) : электронная библиотека / ООО ИД «Гребенников». - Москва, [2023]. - URL: <https://id2.action-media.ru/Personal/Products>. - Режим доступа : для авториз. пользователей. - Текст : электронный.

4. Федеральная государственная информационная система «Национальная электронная библиотека» : электронная библиотека : сайт / ФГБУ РГБ. - Москва, [2023]. - URL: <https://нэб.рф>. - Режим доступа : для пользователей научной библиотеки. - Текст : электронный.

5. Российское образование : федеральный портал / учредитель ФГАУ «ФИЦТО». - URL: <http://www.edu.ru>. - Текст : электронный.


6. Электронная библиотечная система УлГУ : модуль «Электронная библиотека» АБИС Мега-ПРО / ООО «Дата Экспресс». - URL: <http://lib.ulsu.ru/MegaPro/Web>. - Режим доступа : для пользователей научной библиотеки. - Текст : электронный.


Согласовано:

Должность сотрудника УИТИГ

ФИО

Дата


 / А.П. Бурдаев / 30.04.2023

Министерство науки и высшего образования РФ Ульяновский государственный университет	Форма	
Ф - Рабочая программа дисциплины		

12. МАТЕРИАЛЬНО-ТЕХНИЧЕСКОЕ ОБЕСПЕЧЕНИЕ ДИСЦИПЛИНЫ

1. Аудитории, оборудованные мультимедийными средствами обучения, с типовыми наборами профессиональных моделей и результатов лабораторных и инструментальных исследований, позволяющие обучающимся осваивать умения и навыки, предусмотренные профессиональной деятельностью, индивидуально.
2. Помещения, предусмотренные для оказания медицинской помощи пациентам, оснащенные специализированным оборудованием (тонометр, фонендоскоп, термометр, медицинские весы, ростомер, противошоковый набор, набор и укладка для экстренных профилактических и лечебных мероприятий, электрокардиограф, облучатель бактерицидный, аппарат наркозно-дыхательный, аппарат искусственной вентиляции легких, отсасыватель послеоперационный, дефибрилятор с функцией синхронизации, стол операционный хирургический многофункциональный универсальный, хирургический, аппарат для мониторинга основных функциональных показателей, анализатор дыхательной смеси, аппаратура для остеосинтеза, артроскопическое оборудование) и расходным материалом в количестве, позволяющем обучающимся осваивать умения и навыки, предусмотренные профессиональной деятельностью, индивидуально, а также иное необходимое оборудование для реализации программы ординатуры.
3. Симуляционный класс, оборудованный фантомной и симуляционной техникой, имитирующей медицинские манипуляции и вмешательства, позволяющие обучающимся осваивать умения и навыки, предусмотренные профессиональной деятельностью, индивидуально.
4. Помещения для самостоятельной работы обучающихся оснащенные компьютерной техникой с возможностью подключения к сети "Интернет" и обеспечением доступа в электронную информационно-образовательную среду организации.

№ п/п	Наименование раздела дисциплины	Материально-техническое обеспечение дисциплины
1.	5, 6 хирургические отделения	<i>Клиническая база</i> (ГУЗ "Ульяновский областной клинический центр специализированных видов медицинской помощи") оснащена необходимым инструментарием и оборудованием для осуществления амбулаторно-поликлинической, квалифицированной и специализированной хирургической помощи. <i>Клиническая база</i> (ГУЗ "Ульяновская центральная городская клиническая больница") оснащена необходимым инструментарием и оборудованием для осуществления амбулаторно-поликлинической, квалифицированной и специализированной хирургической помощи.
2.	Детская хирургия	<i>Клиническая база</i> (ГУЗ "Детская областная клиническая больница им. Ю.Ф. Горячева") оснащена необходимым инструментарием и оборудованием для осуществления амбулаторно-поликлинической, квалифицированной и специализированной хирургической помощи.

Министерство науки и высшего образования РФ Ульяновский государственный университет	Форма	
Ф - Рабочая программа дисциплины		

13. СПЕЦИАЛЬНЫЕ УСЛОВИЯ ДЛЯ ОБУЧАЮЩИХСЯ С ОГРАНИЧЕННЫМИ ВОЗМОЖНОСТЯМИ ЗДОРОВЬЯ

В случае необходимости, обучающимся из числа лиц с ограниченными возможностями здоровья (по заявлению обучающегося) могут предлагаться одни из следующих вариантов восприятия информации с учетом их индивидуальных психофизических особенностей:

– для лиц с нарушениями зрения: в печатной форме увеличенным шрифтом; в форме электронного документа; в форме аудиофайла (перевод учебных материалов в аудиоформат); в печатной форме на языке Брайля; индивидуальные консультации с привлечением тифлосурдопереводчика; индивидуальные задания и консультации;

– для лиц с нарушениями слуха: в печатной форме; в форме электронного документа; видеоматериалы с субтитрами; индивидуальные консультации с привлечением сурдопереводчика; индивидуальные задания и консультации;

– для лиц с нарушениями опорно-двигательного аппарата: в печатной форме; в форме электронного документа; в форме аудиофайла; индивидуальные задания и консультации.

Разработчик

Доктор медицинских
наук, профессор
кафедры, доцент



Г.А. Шевалаев